



DRZWI I OKNA

		
	<p>SZYBKA REALIZACJA 2024 I EDYCJA</p> <p>produkcja drzwi w 2 tygodnie + dostawa na wybrany asortyment Obowiązuje od dnia 21.05.2024</p>	
		

POL-SKONE Sp. z o.o.
ul. Hanki Ordonówny 8; 20-328 Lublin
tel.: +48 81 728 58 85; +48 81 744 30 11-13
fax: +48 81 744 24 89; -48 81 744 39 12
e-mail: pol-skone@pol-skone.eu
www.pol-skone.eu

SYMETRIA PONAD WSZYSTKO

UJEDNOLICONA WYSOKOŚĆ
DRZWI PO ZEWNĘTRZNEJ STRONIE
OPASEK W SYSTEMIE PRZYLGOWYM,
BEZPRZYLGOWYM I ODWROTNEJ
PRZYLGI REVES.

1040 mm



**SYSTEM
ODWROTNEJ PRZYLGI
REVES**

**SYSTEM
PRZYLGOWY**

**SYSTEM
BEZPRZYLGOWY**

UWAGA! dla zamówień złożonych do POL-SKONE po 01/05/2024 ujednolicona zostaje wysokość po zewnętrznej stronie opaski dla drzwi wewnątrzlokalowych w systemach: przylgowym, bezprzylgowym, reves oraz dla zabudowy tunelowej. Jednocześnie zmiany wymiaru wysokości drzwi dotyczyć będą także modeli: Harmony, Harmony Invest, Harmony Invest Pro oraz Higro. Szczegółowe wymiary zawarte są w katalogu. **Nowa wysokość skrzydła w felcu 2020 mm.**



ZASADY REALIZACJI SZYBKIEGO ZAMÓWIENIA

- złożenie zamówienia na asortyment objęty promocją szybkiej realizacji w osobnym zestawieniu „zamówienie - szybkie” przez portal www.drzwionline.pl lub www.konfigurator.pol-skone.pl
- zamówienie asortymentu objętego promocją szybkiej realizacji w wymiarach standardowych (według aktualnego katalogu produktów przez portal www.konfigurator.pol-skone.pl lub www.drzwionline.pl w zakładce „zamówienie szybkie”), jeżeli w ulotce nie określono inaczej
- zamówienie asortymentu objętego promocją szybkiej realizacji z tulejami lub podcięciem wentylacyjnym (według aktualnego katalogu produktów przez portal www.konfigurator.pol-skone.pl lub www.drzwionline.pl w zakładce „zamówienie szybkie”), jeżeli w ulotce nie określono inaczej
- zamówienie asortymentu objętego promocją szybkiej realizacji ze standardowymi zamkami WK, WB, WC - określonymi w aktualnym katalogu produktów, przez portal www.konfigurator.pol-skone.pl lub www.drzwionline.pl w zakładce „zamówienie szybkie”
- zamówienie asortymentu objętego promocją szybkiej realizacji ze standardowym szkleniem, określonym w aktualnym katalogu produktów, przez portal www.konfigurator.pol-skone.pl lub www.drzwionline.pl w zakładce „zamówienie szybkie”
- dostawa do dystrybutora pod warunkiem spełnienia minimum logistycznego uzgodnionego w umowie handlowej
- nie ma możliwości wprowadzania korekt do zamówień złożonych w trybie „zamówienie szybkie”

ARCO - str. 10, 12



ECO TOP

SILKSTONE

IMPULS - str. 14



LAMISTONE CPL

SILKSTONE

SEDO - str. 18



UNI MAT PLUS

UNITO - str. 8



UNI MAT PLUS

HAPTIC - NOWOŚĆ - str. 20



UNI MAT PLUS


OŚCIEŻNICA STAŁA METALOWA FD12



OŚCIEŻNICA DIN



OŚCIEŻNICA DIN DUO



DECO - str. 16



LAMINOWANE CPL 0,2 mm

CAMBIO - str. 22



MALOWANE

SENTO - NOWOŚĆ - str. 24



MALOWANE

FIORD - str. 26



MALOWANE

HARMONY - str. 4



DO SAMODZIELNEGO POMALOWANIA



DRZWI I OŚCIEŻNICE HARMONY DOSTĘPNE NA STANIE MAGAZYNOWYM

SKRZYDŁO DO OŚCIEŻNICY HARMONY

cena skrzydła i wymiary skrzydła	skrzydło surowe w podkładzie do samodzielnego pomalowania
skrzydło o szerokości „80” („80”x2020/2030 mm), plaster miodu	573 /704,79
skrzydło o szerokości „80” („80”x2020/2030 mm), płyta pełna, trzy zawiasy	753 /926,19

OŚCIEŻNICA HARMONY DO DRZWI JEDNOSKRZYDŁOWYCH

wymiary skrzydła i ilość zawiasów	do samodzielnego pomalowania (aluminium surowe)	RAL 9003 zawiasy białe	RAL 9005 zawiasy czarne
„80” x 2020/2030 mm (2 zawiasy kryte)	799 /982,77	920 /1131,60	
„80” x 2020/2030 mm (3 zawiasy kryte)	874 /1075,02	995 /1223,85	

SKRZYDŁA HARMONY

- szerokość „80”
- lewe lub prawe
- otwierane do wewnątrz lub otwierane na zewnątrz
- wypełnienie plaster miodu (2 zawiasy kryte)
- płyta wiórowa pełna (3 zawiasy kryte)
- skrzydło surowe w podkładzie do samodzielnego pomalowania
- zamek magnetyczny WK

OŚCIEŻNICA HARMONY

- szerokość „80”
- lewa lub prawa
- otwierana do wewnątrz lub otwierana na zewnątrz
- kolorystyka: do samodzielnego pomalowania (aluminium surowe), malowane RAL 9003 lub RAL 9005

NOWOŚĆ

SZYBKA WYSYŁKA KURIEREM

ZAMÓWIENIA ZŁOŻONE PRZEZ KONFIGURATOR DRZWIONLINE.PL

TYP ZAMÓWIENIA Z24H

DOSTĘPNE ZE STANU MAGAZYNOWEGO

W KONFIGURATORZE WIDOCZNA DOSTĘPNA ILOŚĆ DO WYSYŁKI

WARUNKI AKCJI „SZYBKA WYSYŁKA KURIEREM”

1. Złożenie zamówienia przez konfigurator drzwionline.pl do godziny 10:00
2. Wybranie typu zamówienia „Z24H” i skonfigurowanie asortymentu
3. Wysyłka maksymalnie następnego dnia roboczego
4. Dostawa na terenie Polski do magazynu firmy współpracującej bezpośrednio z POL-SKONE
5. Towar pakowany na paletcie
6. Koszt wysyłki kuriera: 250 zł netto za 1 paletę + kaucja za paletę
Paleta zwrotna, odbiór palet przy transportach samochodowych do magazynu firmy współpracującej bezpośrednio z POL-SKONE
7. Szacowana dostawa 1 dzień roboczy po wysyłce

OŚCIEŻNICA UKRYTA I SKRZYDŁO HARMONY SYSTEM POL-SKONE DO DRZWI JEDNOSKRZYDŁOWYCH

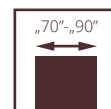
DRZWI I OŚCIEŻNICE HARMONY DOSTĘPNE W 2 TYGODNIE

SKRZYDŁO DO OŚCIEŻNICY HARMONY

cena skrzydła i wymiary skrzydła	skrzydło surowe w podkładzie do samodzielnego pomalowania
skrzydło o szerokości „70”, „80” („70”-„80” x 2020/2030 mm) płyta wiórowa pełna, dodatkowy zawias	753/926,19
skrzydło o szerokości „90” („90” x 2020/2030 mm) płyta wiórowa pełna	723/889,29
skrzydło o szerokości „70”, „80” („70”-„80” x 2020/2030 mm) płyta wiórowa pełna, dodatkowy zawias kryty + podcięcie wentylacyjne	788/889,29
skrzydło o szerokości „90” („90” x 2020/2030 mm) płyta wiórowa pełna + podcięcie wentylacyjne	758/932,34

OŚCIEŻNICA HARMONY DO DRZWI JEDNOSKRZYDŁOWYCH

wymiary skrzydła i ilość zawiasów	do samodzielnego pomalowania (aluminium surowe)
„70”, „80” x 2020/2030 mm (3 zawiasy kryte)	874/1075,02
„90” x 2020/2030 mm (3 zawiasy kryte)	884/1087,32



PARAMETRY

Klasa mechaniczna: 2 klasa wymagań wytrzymałości mechanicznej tj. średnie warunki eksploatacji.

KONSTRUKCJA SKRZYDŁA

Skrzydło w systemie bezprzylgowym (otwierane na zewnątrz) lub z wrębem (otwierane do wewnątrz). Konstrukcję skrzydła stanowi **ramiak drewniany** obłożony obustronnie płytami HDF. Standardowe wypełnienie skrzydła stanowi plaster miodu lub płyta pełna. Nominalna grubość skrzydła wynosi 40 mm.

Konstrukcja skrzydła pozwala na zlicowanie się z powierzchnią ościeżnicy.

WYKOŃCZENIE SKRZYDŁA

Powierzchnia gładka w podkładzie do samodzielnego pomalowania.

OŚCIEŻNICA KOLORYSTYKA

Ościeżnica kryta do skrzydeł otwieranych do wewnątrz lub na zewnątrz aluminiowa surowa do samodzielnego pomalowania w kolorze ściany

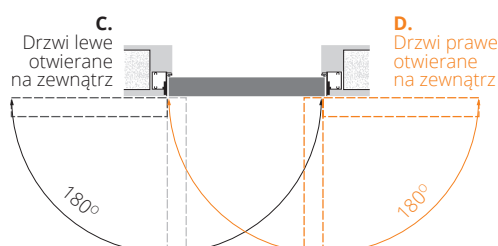
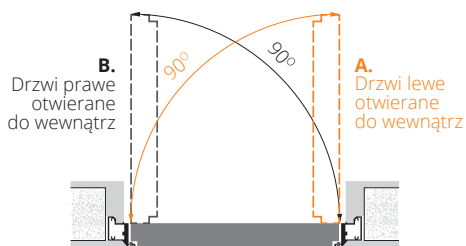
AKCESORIA

Wyposażenie standardowe:
zawias kryty (regulowany w 3 płaszczyznach) kolor chrom satyna - 2 szt. (plaster miodu) lub 3 szt.(płyta wiórowa pełna)
zamek magnetyczny na wkładkę patentową, klucz lub WC

DODATKOWE (za dopłatą)

zmiana koloru zawiasu na kolor czarny, biały **20/24,60**

zamówienie samego skrzydła bez zawiasów w nafrezowaniu pod zawiasy



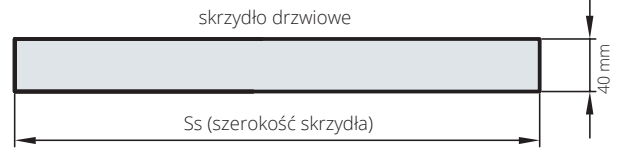
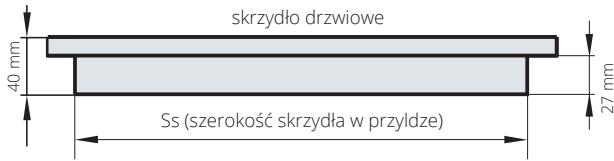
wymiar drzwi	SZEROKOŚĆ			WYSOKOŚĆ	
	S _d *	S _d **	S _o	H _d	H _o
„70”	796	793	810	2062*	2070*
„80”	896	893	910	2072**	2080**
„90”	996	993	1010		

* drzwi otwierane na zewnątrz
** drzwi otwierane do wewnątrz

CENA (zł)
netto/brutto
(VAT 23%)

S_d – szerokość drzwi po zewnętrznej stronie ościeżnicy
S_o – szerokość otworu montażowego
H_d – wysokość drzwi po zewnętrznej stronie ościeżnicy
H_o – wysokość otworu montażowego

WYMIARY SKRZYDEŁ WEWNĄTRZLOKALOWYCH

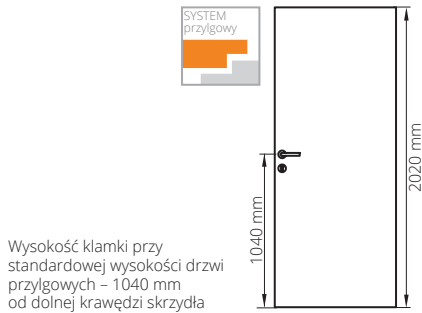


skrzydła przylgowe POL-SKONE pasują do wszystkich ościeżnic zgodnych z polskimi normami branżowymi

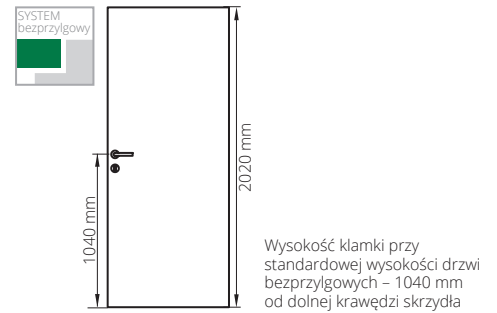
szerokość (Ss)				wysokość w przyldze
618	718	818	918 (mm)	2020 (mm)

szerokość (Ss)				wysokość
625	725	825	925 (mm)	2020 (mm)

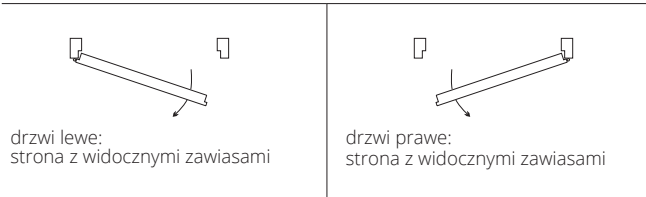
WYSOKOŚĆ KLAMKI, DRZWI



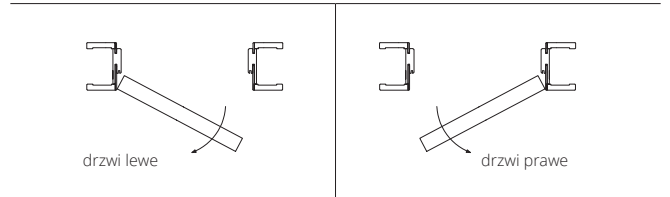
SYMETRIA PONAD WSZYSTKO
UJEDNOLICONA WYSOKOŚĆ DRZWI I KLAMEK W SYSTEMIE PRZYLGOWYM, BEZPRZYLGOWYM, UKRYTYM I ODWROTNEJ PRZYLGU REVES.



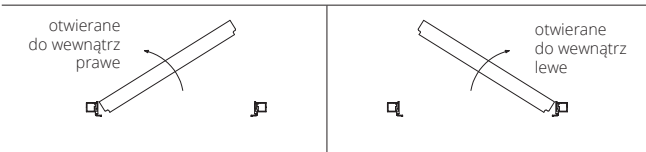
drzwi jednoskrzydłowe przylgowe – kierunki otwierania



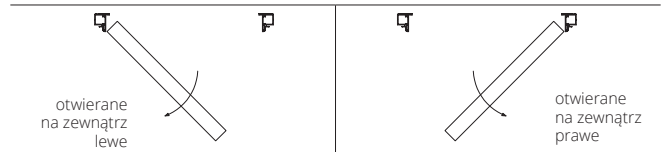
drzwi bezprzylgowe DUO – kierunki otwierania



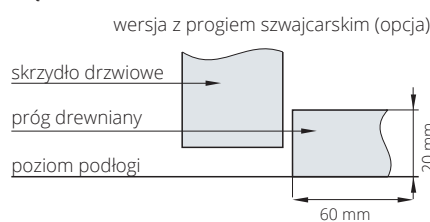
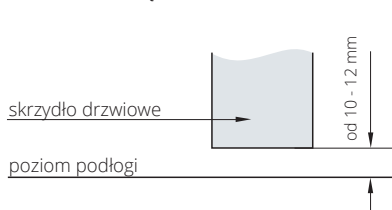
drzwi HARMONY – kierunki otwierania



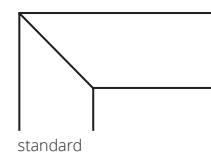
drzwi HARMONY – kierunki otwierania



PRZEŚWIT MIĘDZY SKRZYDŁEM A PODŁOGĄ

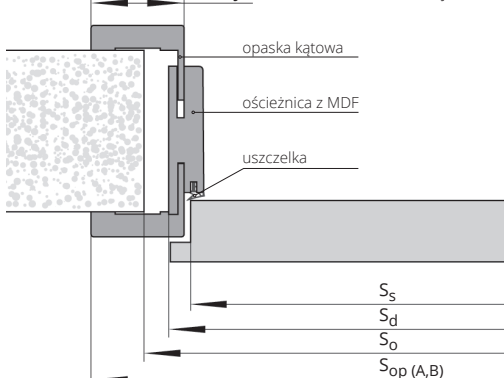


SPOSOBY ŁĄCZENIA OPASEK



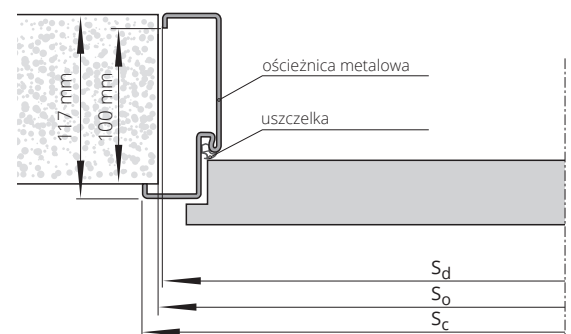
OŚCIEŻNICA REGULOWANA DIN

Wersja A: 60 mm (nie dot. malowanych)
Wersja B: 80 mm (dot. malowanych)



Ss – szerokość skrzydła
Sd – szerokość drzwi po zewnętrznej stronie ościeżnicy
Sc – szerokość całkowita ościeżnicy
So – szerokość otworu montażowego
Sop – szerokość po zewnętrznej stronie opaski

OŚCIEŻNICA METALOWA STAŁA FD12

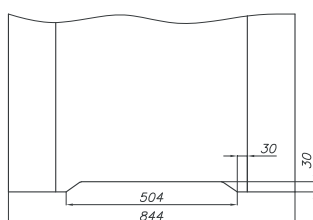



Hs – wysokość skrzydła
Hd – wysokość drzwi po zewnętrznej stronie ościeżnicy
Hc – wysokość całkowita ościeżnicy
Ho – wysokość otworu montażowego
Hop – wysokość po zewnętrznej stronie opaski

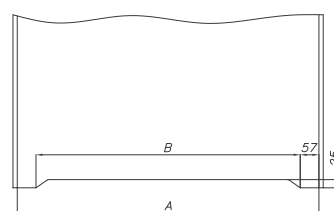
	LISTWY PRZYPODŁOGOWE	SKRZYDŁO HARMONY (str.4)	OŚCIEŻNICA HARMONY (str.5)	UNITO (str. 8)	ARCO (str. 10, 12)	CAMBIO (str.10)	SENTO (str.12)	FIORD (str.14)	IMPULS (str.20)	DECO (str.22)	SEDO (str.24)	HAPTIC (str. 26)
PŁYTOWE	-	●	-	○	○	●	○	●	●	●	○	●
RAMIAKOWE DREWNIANE	-	●	-	○	○	●	●	○	○	○	○	○
RAMIAKOWE	-	○	-	●	●	○	○	○	○	○	●	○
dostępność	do 2 tygodni	○	●	●	●	●	●	●	●	●	●	●
	na stanie magazynowym	●	●	●	○	○	○	○	○	○	○	○
system	przyłgowy	-	○	○	●	●	●	●	●	●	●	●
	bezprzyłgowy	-	●	●	●	○	●	●	○	○	●	●

OPCJE WENTYLACJI

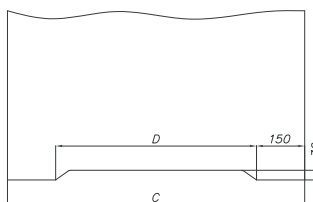
Zgodnie z Rozporządzeniem Ministra Infrastruktury z dnia 12 kwietnia 2002 r. w sprawie warunków technicznych, jakim powinny odpowiadać budynki i ich usytuowanie (Dz. U. 75 z 2002 r. poz. 690 z późniejszymi zmianami, Dz. U. Nr 33 z 2003 r. poz. 270, Dz. U. Nr 109 z 2004 r. poz. 1156) Rozdział 6, §. 79. „Drzwi do łazienki, umywalni i wydzielonego ustępu powinny otwierać się na zewnątrz pomieszczenia, mieć z zastrzeżeniem § 75 ust. 2 co najmniej 0,8 m i wysokość 2 m w świetle ościeżnicy, a w dolnej części – otwory o sumarycznym przekroju nie mniejszym niż 0,022 m² dla dopływu powietrza”.




skrzydło SEDO, ARCO „80”
z podcięciem wentylacyjnym



skrzydło przyłgowe
z podcięciem wentylacyjnym



skrzydło CAMBIO DUO
z podcięciem wentylacyjnym



NOWOŚĆ

podcięcie wentylacyjne barwione w kolorze zbliżonym do skrzydła, zabezpieczone impregnatem wilgocioodpornym

podcięcie wentylacyjne	A	B	C	D
„80”	818	704	825	525
„90”	918	804	925	625

TULEJE WENTYLACYJNE
z tworzywa sztucznego (kpl. 4 szt.)
dopasowane do koloru skrzydła

ECO TOP

SILKSTONE

LAMISTONE CPL

rzęd tulejek

48/59,04



Adresy autoryzowanych
ekip montażowych
na www.pol-skone.eu

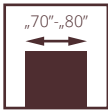


Zobacz filmy
z instrukcjami
montażu



Wyjaśnienie
znaczeń
piktogramów

CENA (zł)
netto/brutto
(VAT 23%)



dla skrzydeł z opcją wentylacji



drzwi UNITO, wzór W3S, ościeżnica regulowana SYSTEM DIN

UNITO

od **698/858,54**

cena skrzydła **netto**/brutto (PLN, VAT 23%)

- **ramiaki pionowe** z wysokiej jakości MDF
- **panele** o grubości 16 mm

Drzwi zbudowane są na bazie ramiaka z wysokiej jakości MDF pokrytego powierzchnią UNI MAT PLUS. Górna i dolna krawędź skrzydła zabezpieczone są folią.



drzwi UNITO, wzór W03, ościeżnica regulowana DIN

CENA (zł)
netto/brutto
(VAT 23%)



WERSJA	W02P	W2S	W02	W03P	W3S	W03
UNI MAT PLUS	698/858,54	698/858,54	698/858,54	698/858,54	698/858,54	698/858,54

SYSTEM PRZYLGOWY



OŚCIEŻNICA REGULOWANA SYSTEM DIN

symbol	zakres w mm	UNI MAT PLUS
ZP2	95-120	529/650,67
ZP3	120-140	544/669,12
ZP4	140-160	558/686,34
ZP5	160-180	576/708,48

SZEROKOŚĆ

drzwi jednoskrzydłowe				
typ	S _o	S _d	S _s	S _{op}
„70”	776	746	718	848
„80”	876	846	818	948

WYSOKOŚĆ

	H _o	H _d	H _s	H _{op}
	2055	2043	2020	2093

NOWOŚĆ: opaski łączone pod kątem 90° (dot. opaski wersja C 90°) 30/36,90

SYSTEM BEZPRZYLGOWY



OŚCIEŻNICA REGULOWANA SYSTEM DIN DUO

symbol	zakres w mm	UNI MAT PLUS
ZD2	80-85	896/1102,08
ZD3	85-95	896/1102,08
ZD4	95-120	924/1136,52
ZD5	120-140	936/1151,28
ZD6	140-160	952/1170,96
ZD7	160-180	971/1194,33

SZEROKOŚĆ

drzwi jednoskrzydłowe				
typ	S _o	S _d	S _s	S _{op}
„70”	790	752	725	894
„80”	890	852	825	994

WYSOKOŚĆ

	H _o	H _d	H _s	H _{op}
	2055	2043	2020	2113

NOWOŚĆ: opaski łączone pod kątem 90° (dot. opaski wersja C 90°) 30/36,90


S_s – szerokość skrzydła
 S_d – szerokość drzwi po zewnętrznej stronie ościeżnicy
 S_o – szerokość otworu montażowego
 S_{op} – szerokość po zewnętrznej stronie opaski

H_s – wysokość skrzydła
 H_d – wysokość drzwi po zewnętrznej stronie ościeżnicy
 H_o – wysokość otworu montażowego
 H_{op} – wysokość po zewnętrznej stronie opaski

KOLORYSTYKA

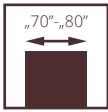


OŚCIEŻNICE



STANDARDOWE
szkło biały mat o grubości 4 mm
zamek jednopunktowy srebrny, rozstaw 72 mm (sys. przylgowy) lub magnetyczny srebrny (sys. bezprzyłgowy) wpuszczany, na klucz (rozstaw 90 mm) lub do blokady łazienkowej (rozstaw 90 mm)
zawiasy: typ B srebrny – do ościeżnicy system DIN lub kryty DUO chrom satyna („70”-„80” – 3 szt.)
brak możliwości zastosowania samozamykacza
brak możliwości zastosowania uszczelki opadającej

DODATKOWE (za dopłatą)	
podcięcie wentylacyjne barwione w kolorze zbliżonym do skrzydła, zabezpieczone impregnatem wilgocioodpornym	35/43,05
tuleje wentylacyjne: 258 biały	48/59,04



dla skrzydeł z opcją wentylacji



drzwi ARCO, wzór W02, ościeżnica regulowana SYSTEM DIN

ARCO

W02, W02P, W2S

od **625/768,75**
cena skrzydła **netto**/brutto (PLN, VAT 23%)

Drzwi zbudowane są na bazie ramiaka z wysokiej jakości MDF pokrytego powierzchnią ECO TOP. Ramiak pionowy usłojenie pionowe, panele poziome. Górna i dolna krawędź skrzydła zabezpieczone są folią.



ramiak usłojenie pionowe, panele i płycina poziome



panele, szklenie



CENA (zł)
netto/brutto
(VAT 23%)

drzwi ARCO, wzór W2S, ościeżnica regulowana DIN



WERSJA	W02P	W2S	W02
ECO TOP	625/768,75	625/768,75	625/768,75
SILKSTONE	725/891,75	725/891,75	725/891,75



OŚCIEŻNICA REGULOWANA SYSTEM DIN

symbol	zakres w mm	ECO TOP	SILKSTONE
ZP2	95-120	465/571,95	529/650,67
ZP3	120-140	480/590,40	544/669,12
ZP4	140-160	492/605,16	558/686,34
ZP5	160-180	509/626,07	576/708,48

SZEROKOŚĆ

drzwi jednoskrzydłowe				
typ	S _o	S _d	S _s	S _{op}
„70”	776	746	718	888
„80”	876	846	818	988
WYSOKOŚĆ				
	H _o	H _d	H _s	H _{op}
	2055	2043	2020	2093



OŚCIEŻNICA REGULOWANA SYSTEM DIN DUO

symbol	zakres w mm	ECO TOP	SILKSTONE
ZD2	80-85	835/1027,05	896/1102,08
ZD3	85-95	835/1027,05	896/1102,08
ZD4	95-120	847/1041,81	924/1136,52
ZD5	120-140	858/1055,34	936/1151,28
ZD6	140-160	868/1067,64	952/1170,96
ZD7	160-180	882/1084,86	971/1194,33

SZEROKOŚĆ


drzwi jednoskrzydłowe				
typ	S _o	S _d	S _s	S _{op}
„70”	790	752	725	894
„80”	890	852	825	994
WYSOKOŚĆ				
	H _o	H _d	H _s	H _{op}
	2055	2043	2020	2113

S_s – szerokość skrzydła
 S_d – szerokość drzwi po zewnętrznej stronie ościeżnicy
 S_o – szerokość otworu montażowego
 S_{op} – szerokość po zewnętrznej stronie opaski

KOLORYSTYKA

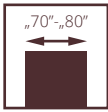


OŚCIEŻNICE



WYPOSAŻENIE

STANDARDOWE	DODATKOWE (za dopłatą)
szkło biały/brąz mat o grubości 4 mm	podcięcie wentylacyjne barwione w kolorze zbliżonym do skrzydła, zabezpieczone impregnatem wilgocioodpornym
zamek jednopunktowy srebrny, rozstaw 72 mm (sys. przylgowy) lub magnetyczny srebrny (sys. bezprylgowy) wpuszczany, na klucz (rozstaw 90 mm) lub do blokady łazienkowej (rozstaw 90 mm)	tuleje wentylacyjne: 258 biały, 141 dąb Salinas, 276 dąb polski
zawiasy: typ B srebrny – do ościeżnicy system DIN, typ M – do ościeżnicy metalowej („70”-„80” – 3 szt.)	
brak możliwości zastosowania samozamykacza	
brak możliwości zastosowania uszczelki opadającej	



dla skrzydeł z opcją wentylacji



drzwi ARCO, wzór W03, ościeżnica regulowana SYSTEM DIN

ARCO

W03, W03P, W3S

od **625/768,75**
cena skrzydła **netto**/brutto (PLN, VAT 23%)

Drzwi zbudowane są na bazie ramiaka z wysokiej jakości MDF pokrytego powierzchnią ECO TOP. Ramiak pionowy usłojenie pionowe, panele poziome. Górna i dolna krawędź skrzydła zabezpieczone są folią.



ramiak usłojenie pionowe, panele i płycina poziome



CENA (zł)
netto/brutto
(VAT 23%)

drzwi ARCO, wzór W03, ościeżnica regulowana DIN



WERSJA	W03P	W3S	W03
ECO TOP	625/768,75	625/768,75	625/768,75
LAMISTONE, SILKSTONE	725/891,75	725/891,75	725/891,75



OŚCIEŻNICA REGULOWANA SYSTEM DIN

symbol	zakres w mm	ECO TOP	SILKSTONE
ZP2	95-120	465/571,95	529/650,67
ZP3	120-140	480/590,40	544/669,12
ZP4	140-160	492/605,16	558/686,34
ZP5	160-180	509/626,07	576/708,48

SZEROKOŚĆ

drzwi jednoskrzydłowe				
typ	S _o	S _d	S _s	S _{op}
„70”	776	746	718	888
„80”	876	846	818	988
WYSOKOŚĆ				
	H _o	H _d	H _s	H _{op}
	2055	2043	2020	2093



OŚCIEŻNICA REGULOWANA SYSTEM DIN DUO


symbol	zakres w mm	ECO TOP	SILKSTONE
ZD2	80-85	835/1027,05	896/1102,08
ZD3	85-95	835/1027,05	896/1102,08
ZD4	95-120	847/1041,81	924/1136,52
ZD5	120-140	858/1055,34	936/1151,28
ZD6	140-160	868/1067,64	952/1170,96
ZD7	160-180	882/1084,86	971/1194,33

SZEROKOŚĆ


drzwi jednoskrzydłowe				
typ	S _o	S _d	S _s	S _{op}
„70”	790	752	725	894
„80”	890	852	825	994
WYSOKOŚĆ				
	H _o	H _d	H _s	H _{op}
	2055	2043	2020	2113

S_s – szerokość skrzydła
S_d – szerokość drzwi po zewnętrznej stronie ościeżnicy
S_o – szerokość otworu montażowego
S_{op} – szerokość po zewnętrznej stronie opaski
H_s – wysokość skrzydła
H_d – wysokość drzwi po zewnętrznej stronie ościeżnicy
H_o – wysokość otworu montażowego
H_{op} – wysokość po zewnętrznej stronie opaski

KOLORYSTYKA



OŚCIEŻNICE



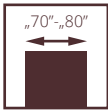
WYPOSAŻENIE

STANDARDOWE

szkło biały/brąz mat o grubości 4 mm
 zamek jednopunktowy srebrny, rozstaw 72 mm (sys. przylgowy) lub magnetyczny srebrny (sys. bezprzylgowy) wpuszczany, na klucz (rozstaw 90 mm) lub do blokady łazienkowej (rozstaw 90 mm)
 zawiasy: typ B srebrny – do ościeżnicy system DIN, typ M – do ościeżnicy metalowej („70”-„80” – 3 szt.)
 brak możliwości zastosowania samozamykacza
 brak możliwości zastosowania uszczelki opadającej

DODATKOWE (za dopłatą)

podcięcie wentylacyjne barwione w kolorze zbliżonym do skrzydła, zabezpieczone impregnatem wilgocioodpornym **35/43,05**
 tuleje wentylacyjne: 258 biały, 141 dąb Salinas, 276 dąb polski **48/59,04**



drzwi IMPULS, wzór W01, ościeżnica regulowana SYSTEM DIN

IMPULS

od **549/675,27**
cena skrzydła **netto**/brutto (PLN, VAT 23%)

Drzwi zbudowane są z ramiaka drewnianego obłożonego dwiema gładkimi płytami HDF o powierzchni LAMISTONE CPL, SILKSTONE. Standardowe wypełnienie stanowi warstwa o strukturze „plastra miodu”.



ościeżnica



CENA (zł)
netto/brutto
(VAT 23%)

drzwi IMPULS, wzór W01, ościeżnica regulowana SYSTEM DIN



WERSJA W01

SILKSTONE
LAMISTONE CPL **549/675,27**

SYSTEM PRZYLGOWY



OŚCIEŻNICA REGULOWANA
SYSTEM DIN

symbol	zakres w mm	LAMISTONE CPL
		SILKSTONE
ZP2	95-120	529/650,67
ZP3	120-140	544/669,12
ZP4	140-160	558/686,34
ZP5	160-180	576/708,48

SZEROKOŚĆ

drzwi jednoskrzydłowe				
typ	S _o	S _d	S _s	S _{op}
„70”	776	746	718	888
„80”	876	846	818	988
WYSOKOŚĆ	H _o	H _d	H _s	H _{op}
	2055	2043	2020	2093

SYSTEM BEZPRZYLGOWY



OŚCIEŻNICA REGULOWANA
SYSTEM DIN DUO

symbol	zakres w mm	LAMISTONE CPL
		SILKSTONE
ZD2	80-85	896/1102,08
ZD3	85-95	896/1102,08
ZD4	95-120	924/1136,52
ZD5	120-140	936/1151,28
ZD6	140-160	952/1170,96
ZD7	160-180	971/1194,33

SZEROKOŚĆ

drzwi jednoskrzydłowe				
typ	S _o	S _d	S _s	S _{op}
„70”	790	752	725	894
„80”	890	852	825	994
WYSOKOŚĆ	H _o	H _d	H _s	H _{op}
	2055	2043	2020	2113


S_s – szerokość skrzydła
S_d – szerokość drzwi po zewnętrznej stronie ościeżnicy
S_o – szerokość otworu montażowego
S_{op} – szerokość po zewnętrznej stronie opaski

H_s – wysokość skrzydła
H_d – wysokość drzwi po zewnętrznej stronie ościeżnicy
H_o – wysokość otworu montażowego
H_{op} – wysokość po zewnętrznej stronie opaski

KOLORYSTYKA



OŚCIEŻNICE

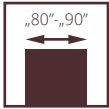


WYPOSAŻENIE STANDARDOWE

zamek jednopunktowy srebrny, rozstaw 72 mm (sys. przylgowy) lub magnetyczny srebrny (sys. bezprzylgowy) wpuszczany, na klucz (rozstaw 90 mm) lub do blokady łazienkowej (rozstaw 90 mm)
zawiasy: typ K srebrny – do ościeżnicy system DIN, typ M – do ościeżnicy metalowej („70”-„80” – 2 szt.)

DODATKOWE (za dopłatą)

tuleje wentylacyjne: 258 biały, 276 dąb polski **48/59,04**
podcięcie wentylacyjne barwione w kolorze zbliżonym do skrzydła, zabezpieczone impregnatem wilgocioodpornym **35/43,05**



II klasa



drzwi DECO, wzór 00, ościeżnica stała metalowa

DECO

od **614/755,22**
cena skrzydła **netto**/brutto (PLN, VAT 23%)

Drzwi zbudowane są z ramiaka drewnianego obłożonego dwiema gładkimi płytami HDF pokrytymi laminatem CPL o grubości 0,2 mm. Standardowe wypełnienie stanowi warstwa o strukturze „plastra miodu” lub opcjonalnie płyta wiórowa pełna.



CENA (zł)
netto/brutto
(VAT 23%)

drzwi DECO, wzór 00, ościeżnica stała metalowa



WERSJA

00

LAMINOWANE
CPL 0,2 mm

614/755,22

SYSTEM PRZYLGOWY



OŚCIEŻNICA STAŁA METALOWA FD12

typ ościeżnicy	„80”-„90”
FD12 duża	527/648,21

Ościeżnica wykonana z najwyższej jakości blachy stalowej o grubości 1,5 mm (FD12)

Ościeżnica malowana farbą proszkową. kolory standard: biały (RAL 9016), biały (RAL 9003), szary (RAL 7047), brąz (RAL 8014), grafit (RAL 7024), czarny (RAL 9005).


SZEROKOŚĆ

drzwi jednoskrzydłowe			
typ	S _o	S _d	S _c
„80”	881	871	897
„90”	981	971	997
WYSOKOŚĆ	H _o	H _d	H _c
	2055	2060	2068


Ss – szerokość skrzydła
Sd – szerokość drzwi po zewnętrznej stronie ościeżnicy
Sc – szerokość całkowita ościeżnicy
So – szerokość otworu montażowego
Sop – szerokość po zewnętrznej stronie opaski

Hs – wysokość skrzydła
Hd – wysokość drzwi po zewnętrznej stronie ościeżnicy
Hc – wysokość całkowita ościeżnicy
Ho – wysokość otworu montażowego
Hop – wysokość po zewnętrznej stronie opaski


LAMINOWANE
CPL
0,2 mm



820
biały



222
szary



821
antracyt

OŚCIEŻNICE



SYSTEM
przylgowy



stała metalowa
FD12

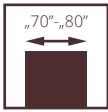
WYPOSAŻENIE

STANDARDOWE

zamek jednopunktowy, rozstaw 72 mm wpuszczany, na klucz, na wkładkę lub do blokady łazienkowej
zawiasy: typ M – do ościeżnicy metalowej („80” – 2 szt., „90” – 3 szt.)

DODATKOWE (za dopłatą)

podcięcie wentylacyjne barwione w kolorze zbliżonym do skrzydła, zabezpieczone impregnatem wilgocioodpornym **35/43,05**
wypełnienie z płyty wiórowej pełnej (zalecany trzeci zawias) **150/184,50**
trzeci zawias w skrzydle lub zawias czopowy regulowany (cena za 1 szt.):
typ M dla szer. „80” **17/20,91**



dla skrzydeł z opcją wentylacji



SEDO

od **885**/1088,55
cena skrzydła **netto**/brutto (PLN, VAT 23%)

drzwi SEDO, wzór W00, ościeżnica regulowana SYSTEM DIN

Drzwi zbudowane są na bazie ramiaka z wysokiej jakości MDF pokrytego powierzchnią UNI MAT PLUS.



CENA (zł)
netto/brutto
(VAT 23%)

drzwi SEDO wzór W00, ościeżnica regulowana DIN



WERSJA **W00 / V00**

885/1088,55

SYSTEM PRZYLGOWY



OŚCIEŻNICA REGULOWANA
SYSTEM DIN

symbol	zakres w mm	UNI MAT PLUS
ZP2	95-120	529/650,67
ZP3	120-140	544/669,12
ZP4	140-160	558/686,34
ZP5	160-180	576/708,48

SYSTEM BEZPRZYLGOWY




OŚCIEŻNICA REGULOWANA
SYSTEM DIN DUO

symbol	zakres w mm	UNI MAT PLUS
ZD2	80-85	896/1102,08
ZD3	85-95	896/1102,08
ZD4	95-120	924/1136,52
ZD5	120-140	936/1151,28
ZD6	140-160	952/1170,96
ZD7	160-180	971/1194,33

KOLORYSTYKA



OŚCIEŻNICE



WYPOSAŻENIE **STANDARDOWE**

wersja W00: płytina o grubości 12 mm
zamek jednopunktowy srebrny, rozstaw 72 mm (sys. przylgowy) lub magnetyczny srebrny (sys. bezprzylgowy) wpuszczany, na klucz (rozstaw 90 mm) lub do blokady łazienkowej (rozstaw 90 mm)
zawiasy: typ B srebrny – do ościeżnicy system DIN lub kryty DUO chrom satyna („70”-„80” – 3 szt.)
brak możliwości zastosowania samozamykacza
brak możliwości zastosowania uszczelki opadającej

OŚCIEŻNICA

regulowana DIN - zakres ZP2-ZP5, opaski pod kątem 45°
regulowana DIN DUO - zakres ZD2-ZD7, opaski pod kątem 45°

DODATKOWE (za dopłatą)

podcięcie wentylacyjne barwione w kolorze zbliżonym do skrzydła, zabezpieczone impregnatem wilgocioodpornym **35/43,05**

SZEROKOŚĆ

drzwi jednoskrzydłowe				
typ	S _o	S _d	S _s	S _{op}
„70”	776	746	718	848
„80”	876	846	818	948
WYSOKOŚĆ	H _o	H _d	H _s	H _{op}
	2055	2043	2020	2093

NOWOŚĆ: opaski łączone pod kątem 90° (dot. opaski wersja C 90°)

30/36,90

SZEROKOŚĆ

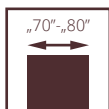
drzwi jednoskrzydłowe				
typ	S _o	S _d	S _s	S _{op}
„70”	790	752	725	894
„80”	890	852	825	994
WYSOKOŚĆ	H _o	H _d	H _s	H _{op}
	2055	2043	2020	2113

NOWOŚĆ: opaski łączone pod kątem 90° (dot. opaski wersja C 90°)

30/36,90

S_s – szerokość skrzydła
S_d – szerokość drzwi po zewnętrznej stronie ościeżnicy
S_o – szerokość otworu montażowego
S_{op} – szerokość po zewnętrznej stronie opaski

H_s – wysokość skrzydła
H_d – wysokość drzwi po zewnętrznej stronie ościeżnicy
H_o – wysokość otworu montażowego
H_{op} – wysokość po zewnętrznej stronie opaski



HAPTIC

od **549/675,27**
cena skrzydła **netto**/brutto (PLN, VAT 23%)

- **solidna konstrukcja** - ramiak drewniany
- bogata kolorystyka powierzchni UNI MAT PLUS charakteryzująca się jedwabistą haptką oraz specjalną powłoką odporną na ślady po palcach
- **regulowany** zawias typ C lub regulowany DUO

drzwi HAPTIC, wzór 00, ościeżnica regulowana SYSTEM DIN



CENA (zł)
netto/brutto
(VAT 23%)

drzwi HAPTIC, wzór 00, ościeżnica regulowana DIN



WERSJA 00
549/675,27

SYSTEM PRZYLGOWY



OŚCIEŻNICA REGULOWANA SYSTEM DIN

symbol	zakres w mm	UNI MAT PLUS
ZP2	95-120	529/650,67
ZP3	120-140	544/669,12
ZP4	140-160	558/686,34
ZP5	160-180	576/708,48

SZEROKOŚĆ

		drzwi jednoskrzydłowe			
typ	S _o	S _d	S _s	S _{op}	
„70”	776	746	718	848	
„80”	876	846	818	948	
WYSOKOŚĆ	H _o	H _d	H _s	H _{op}	
	2055	2043	2020	2093	

NOWOŚĆ: opaski łączone pod kątem 90° (dot. opaski wersja C 90°) 30/36,90

SYSTEM BEZPRZYLGOWY



OŚCIEŻNICA REGULOWANA SYSTEM DIN DUO

symbol	zakres w mm	UNI MAT PLUS
ZD2	80-85	896/1102,08
ZD3	85-95	896/1102,08
ZD4	95-120	924/1136,52
ZD5	120-140	936/1151,28
ZD6	140-160	952/1170,96
ZD7	160-180	971/1194,33

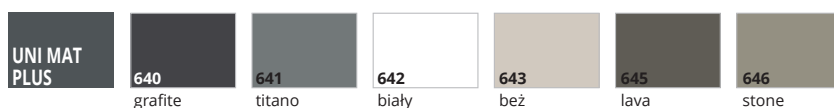
SZEROKOŚĆ

		drzwi jednoskrzydłowe			
typ	S _o	S _d	S _s	S _{op}	
„70”	790	752	725	894	
„80”	890	852	825	994	
WYSOKOŚĆ	H _o	H _d	H _s	H _{op}	
	2055	2043	2020	2113	


NOWOŚĆ: opaski łączone pod kątem 90° (dot. opaski wersja C 90°) 30/36,90

S_s – szerokość skrzydła
S_d – szerokość drzwi po zewnętrznej stronie ościeżnicy
S_o – szerokość otworu montażowego
S_{op} – szerokość po zewnętrznej stronie opaski
H_s – wysokość skrzydła
H_d – wysokość drzwi po zewnętrznej stronie ościeżnicy
H_o – wysokość otworu montażowego
H_{op} – wysokość po zewnętrznej stronie opaski

KOLORYSTYKA



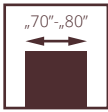
OŚCIEŻNICE



WYPOSAŻENIE

STANDARDOWE
zamek jednopunktowy srebrny, rozstaw 72 mm (sys. przylgowy) lub magnetyczny srebrny (sys. bezprzylgowy) wpuszczany, na klucz (rozstaw 90 mm) lub do blokady łazienkowej (rozstaw 90 mm)
zawiasy: typ T srebrny – do ościeżnicy system DIN lub kryty DUO chrom satyna („70”-„80” – 2 szt.)
OŚCIEŻNICA
regulowana DIN - zakres ZP2-ZP5, opaski pod kątem 45°
regulowana DIN DUO - zakres ZD2-ZD7, opaski pod kątem 45°

DODATKOWE (za dopłatą)	
wypełnienie z płyty wiórowej otworowanej	130/159,90
wypełnienie z płyty wiórowej pełnej (zalecany trzeci zawias)	150/184,50
podcięcie wentylacyjne barwione w kolorze zbliżonym do skrzydła, zabezpieczone impregnatem wilgocioodpornym	35/43,05
trzeci zawias w skrzydle lub zawias czopowy regulowany (cena za 1 szt.): typ T dla szer. „70”-„80”	30/36,90



CAMBIO

od **1008**/1239,84

cena skrzydła **netto**/brutto (PLN, VAT 23%)

Drzwi zbudowane są z ramiaka drewnianego obłożonego dwiema przestrzennymi płytami pokrytymi powierzchnią malowaną ekologicznymi farbami akrylowymi w kolorze RAL 9003. Standardowe wypełnienie stanowi płyta wiórowa otworowana.



drzwi CAMBIO, wzór 00, ościeżnica regulowana SYSTEM DIN DUO

standardowe łączenie opasek pod kątem 45° ościeżnicy DIN DUO



CENA (zł)
netto/brutto
(VAT 23%)

drzwi CAMBIO, wzór 00, ościeżnica regulowana SYSTEM DIN DUO



WERSJA	00	00 z podcięciem wentylacyjnym
	1008/1239,84	1043/1282,89

wypełnienie: płyta wiórowa otworowana

SYSTEM PRZYLGOWY



**OŚCIEŻNICA REGULOWANA
SYSTEM DIN**

symbol	zakres w mm	MALOWANE biały 001
ZP2	95-120	791/972,93
ZP3	120-140	821/1009,83
ZP4	140-160	839/1031,97
ZP5	160-180	884/1087,32

SZEROKOŚĆ

drzwi jednoskrzydłowe				
typ	S _o	S _d	S _s	S _{op}
„70”	776	746	718	888
„80”	876	846	818	988
WYSOKOŚĆ	H _o	H _d	H _s	H _{op}
	2055	2043	2020	2093

SYSTEM BEZPRZYLGOWY



**OŚCIEŻNICA REGULOWANA
SYSTEM DIN DUO**

symbol	zakres w mm	MALOWANE biały 001
ZD2	80-85	1161/1428,03
ZD3	85-95	1161/1428,03
ZD4	95-120	1185/1457,55
ZD5	120-140	1197/1472,31
ZD6	140-160	1213/1491,99
ZD7	160-180	1229/1511,67

SZEROKOŚĆ

drzwi jednoskrzydłowe				
typ	S _o	S _d	S _s	S _{op}
„70”	790	752	725	894
„80”	890	852	825	994
WYSOKOŚĆ	H _o	H _d	H _s	H _{op}
	2055	2043	2020	2113

KOLORYSTYKA



S_s – szerokość skrzydła
S_d – szerokość drzwi po zewnętrznej stronie ościeżnicy
S_o – szerokość otworu montażowego
S_{op} – szerokość po zewnętrznej stronie opaski

H_s – wysokość skrzydła
H_d – wysokość drzwi po zewnętrznej stronie ościeżnicy
H_o – wysokość otworu montażowego
H_{op} – wysokość po zewnętrznej stronie opaski

OŚCIEŻNICE

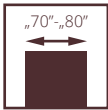


WYPOSAŻENIE STANDARDOWE

wypełnienie: płyta wiórowa otworowana
 zamek jednopunktowy srebrny, rozstaw 72 mm (sys. przylgowy) lub magnetyczny srebrny (sys. bezprzylgowy) wpuszczany, na klucz (rozstaw 90 mm) lub do blokady łazienkowej (rozstaw 90 mm)
 zawiasy: typ K srebrny – do ościeżnicy system DIN lub kryty DUO chrom satyna („70”-„80” – 2 szt.)

OŚCIEŻNICA

regulowana DIN - zakres ZP2-ZP5, opaski pod kątem 45°
 regulowana DIN DUO - zakres ZD2-ZD7, opaski pod kątem 45°



SENTO

od **875/1076,25**
cena skrzydła **netto**/brutto (PLN, VAT 23%)

Drzwi zbudowane są z ramiaka drewnianego obłożonego dwiema przestrzennymi płytami pokrytymi powierzchnią malowaną ekologicznymi farbami akrylowymi w kolorze RAL 9003.



drzwi SENTO, wzór V0, ościeżnica regulowana SYSTEM DIN

standardowe łączenie opasek pod kątem 45° ościeżnicy DIN DUO



CENA (zł)
netto/brutto
(VAT 23%)

drzwi SENTO, wzór V0, ościeżnica regulowana SYSTEM DIN



WERSJA

V0

BIAŁY

875/1076,25

SYSTEM PRZYLGOWY



OŚCIEŻNICA REGULOWANA
SYSTEM DIN

symbol	zakres w mm	MALOWANE biały 001
ZP2	95-120	791/972,93
ZP3	120-140	821/1009,83
ZP4	140-160	839/1031,97
ZP5	160-180	884/1087,32

SZEROKOŚĆ

drzwi jednoskrzydłowe				
typ	S _o	S _d	S _s	S _{op}
„70”	776	746	718	888
„80”	876	846	818	988
WYSOKOŚĆ	H _o	H _d	H _s	H _{op}
	2055	2043	2020	2093

SYSTEM BEZPRZYLGOWY



OŚCIEŻNICA REGULOWANA
SYSTEM DIN DUO

symbol	zakres w mm	MALOWANE biały 001
ZD2	80-85	1161/1428,03
ZD3	85-95	1161/1428,03
ZD4	95-120	1185/1457,55
ZD5	120-140	1197/1472,31
ZD6	140-160	1213/1491,99
ZD7	160-180	1229/1511,67

SZEROKOŚĆ

drzwi jednoskrzydłowe				
typ	S _o	S _d	S _s	S _{op}
„70”	790	752	725	894
„80”	890	852	825	994
WYSOKOŚĆ	H _o	H _d	H _s	H _{op}
	2055	2043	2020	2113

KOLORYSTYKA



S_s – szerokość skrzydła
S_d – szerokość drzwi po zewnętrznej stronie ościeżnicy
S_o – szerokość otworu montażowego
S_{op} – szerokość po zewnętrznej stronie opaski

H_s – wysokość skrzydła
H_d – wysokość drzwi po zewnętrznej stronie ościeżnicy
H_o – wysokość otworu montażowego
H_{op} – wysokość po zewnętrznej stronie opaski

OŚCIEŻNICE



WYPOSAŻENIE

STANDARDOWE

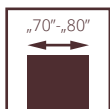
wypełnienie: plaster miodu
zamek jednopunktowy srebrny, rozstaw 72 mm (sys. przylgowy) lub magnetyczny srebrny (sys. bezprzylgowy) wpuszczany, na klucz (rozstaw 90 mm) lub do blokady łazienkowej (rozstaw 90 mm)
zawiasy: typ K srebrny – do ościeżnicy system DIN lub kryty DUO chrom satyna („70”-„80” – 2 szt.)

OŚCIEŻNICA

regulowana DIN - zakres ZP2-ZP5, opaski pod kątem 45°
regulowana DIN DUO - zakres ZD2-ZD7, opaski pod kątem 45°

DODATKOWE (za dopłatą)

podcięcie wentylacyjne barwione w kolorze zbliżonym do skrzydła, zabezpieczone impregnatem wilgocioodpornym **35/43,05**



FIORD

od **779/958,17**
cena skrzydła **netto**/brutto (PLN, VAT 23%)

Drzwi zbudowane są z ramiaka drewnianego obłożonego dwiema przestrzennymi płytami pokrytymi powierzchnią malowaną ekologicznymi farbami akrylowymi z palet RAL i NCS. Standardowe wypełnienie stanowi warstwa o strukturze „plastra miodu”.



profil skrzydła



standardowe łączenie opasek pod kątem 45° ościeżnicy DIN DUO

drzwi FIORD, wzór 00, ościeżnica regulowana SYSTEM DIN



CENA (zł)
netto/brutto
(VAT 23%)

drzwi FIORD, wzór 00, ościeżnica regulowana SYSTEM DIN



WERSJA

00

779/958,17

SYSTEM PRZYLGOWY



OŚCIEŻNICA REGULOWANA
SYSTEM DIN

symbol	zakres w mm	MALOWANE biały 001
ZP2	95-120	791/972,93
ZP3	120-140	821/1009,83
ZP4	140-160	839/1031,97
ZP5	160-180	884/1087,32

SZEROKOŚĆ

drzwi jednoskrzydłowe				
typ	S _o	S _d	S _s	S _{op}
„70”	776	746	718	888
„80”	876	846	818	988
WYSOKOŚĆ	H _o	H _d	H _s	H _{op}
	2055	2043	2020	2093

SYSTEM BEZPRZYLGOWY



OŚCIEŻNICA REGULOWANA
SYSTEM DIN DUO

symbol	zakres w mm	MALOWANE biały 001
ZD2	80-85	1161/1428,03
ZD3	85-95	1161/1428,03
ZD4	95-120	1185/1457,55
ZD5	120-140	1197/1472,31
ZD6	140-160	1213/1491,99
ZD7	160-180	1229/1511,67

SZEROKOŚĆ

drzwi jednoskrzydłowe				
typ	S _o	S _d	S _s	S _{op}
„70”	790	752	725	894
„80”	890	852	825	994
WYSOKOŚĆ	H _o	H _d	H _s	H _{op}
	2055	2043	2020	2113

KOLORYSTYKA



S_s – szerokość skrzydła
S_d – szerokość drzwi po zewnętrznej stronie ościeżnicy
S_o – szerokość otworu montażowego
S_{op} – szerokość po zewnętrznej stronie opaski

H_s – wysokość skrzydła
H_d – wysokość drzwi po zewnętrznej stronie ościeżnicy
H_o – wysokość otworu montażowego
H_{op} – wysokość po zewnętrznej stronie opaski

OŚCIEŻNICE



regulowana system DIN



regulowana DIN DUO

WYPOSAŻENIE

STANDARDOWE

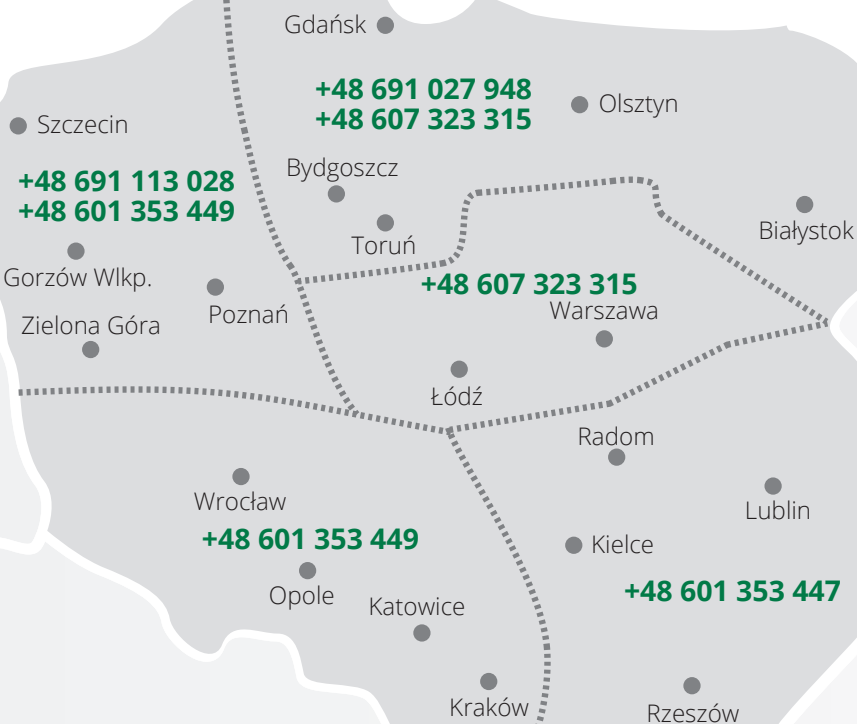
zamek jednopunktowy srebrny, rozstaw 72 mm (sys. przylgowy) lub magnetyczny srebrny (sys. bezprzylgowy) wpuszczany, na klucz (rozstaw 90 mm) lub do blokady łazienkowej (rozstaw 90 mm)
zawiasy: typ K srebrny – do ościeżnicy system DIN, typ M – do ościeżnicy metalowej („70”-„80” – 2 szt.)

DODATKOWE (za dopłatą)

podcięcie wentylacyjne barwione w kolorze zbliżonym do skrzydła, zabezpieczone impregnatem wilgocioodpornym

35/43,05

SPRAWDŹ NASZE POZOSTAŁE KATALOGI



POL-SKONE Sp. z o.o.

ul. Hanki Ordonówny 8; 20-328 Lublin

tel.: +48 81 728 52 85; +48 81 744 30 11

e-mail: pol-skone@pol-skone.eu

www.pol-skone.eu

Niniejszy Katalog Produktów obowiązuje od dnia 21.05.2024 r. (z dniem tym wcześniejsze katalogi POL-SKONE tracą ważność). Publikacja ta nie stanowi oferty w rozumieniu prawa i ma charakter jedynie informacyjny. Producent zastrzega sobie prawo do zmian.